

# Factsheet Schweizerischer Hängegleiter-Verband (SHV)

Verbandsspezifische Vertiefungsanalysen der nationalen Vereinsbefragung: Sportvereine in der Schweiz  
Schweizer Sportobservatorium c/o Lamprecht und Stamm Sozialforschung und Beratung • www.sportobs.ch • 2023

## Übersicht über die Vereinsbefragung

Vergleich der Teilnahmequoten zwischen den verbandsspezifischen Vertiefungsanalysen und der nationalen Befragung

Anzahl Vereine total		Anzahl angeschriebene Vereine		Anzahl befragte Vereine		Teilnahmequote (in %)	
CH	SHV	CH	SHV	CH	SHV	CH	SHV
18 688	113	18 229	112	6782	39	37	35

## Vereinsstruktur

Vereinsgrösse und Verteilung der Aktivmitglieder

	In % aller Vereine		In % aller Aktivmitglieder	
	CH	SHV	CH	SHV
Kleinvereine (bis 100 Mitglieder)	65	66	22	31
Mittlere Vereine (101–300 Mitglieder)	27	28	38	49
Grossvereine (über 300 Mitglieder)	8	6	40	20

Merkmale der Vereine (in % der Vereine)

		CH	SHV
Struktur	Einspartenverein	78	92
	Mehrspartenverein	22	8
Alter der Vereine	25 Jahre und jünger	19	23
	26–50 Jahre	24	77
	51–75 Jahre	20	0
	76–100 Jahre	16	0
	Über 100 Jahre	21	0
Kinder- und Jugendanteil an allen Aktivmitgliedern	Keine Kinder/Jugendlichen	23	48
	1–30%	29	52
	31–60%	22	0
Geschlechterzusammensetzung der Aktivmitglieder	61–100%	26	0
	Mehr als 80% Männer	42	87
	60–80% Männer	24	13
	40–60% Männer/Frauen	18	0
Frauenanteil in % aller Aktivmitglieder	60–80% Frauen	6	0
	Mehr als 80% Frauen	10	0
		36	15

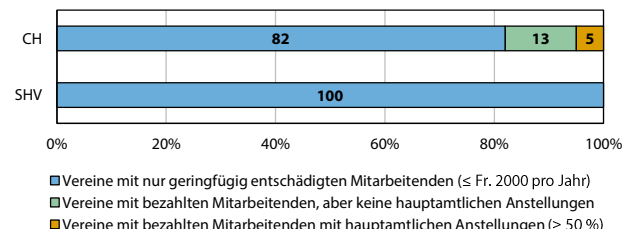
## Freiwillige und bezahlte Mitarbeit

Ehrenamtliche und bezahlte Arbeit im Verein (arith. Mittel)

	CH	SHV
Anzahl ehrenamtliche Ämter pro Verein	20	5
Anzahl entschädigte Ämter pro Verein*	1	0
Monatlicher Arbeitsaufwand pro Ehrenamt (in Stunden)	11	7
Monatlicher Arbeitsaufwand pro entschädigtes Amt (in Stunden)	47	–

\*Mit Aufwandsentschädigung von über Fr. 2000 pro Jahr

Mitarbeitendenstruktur (in % der Vereine)



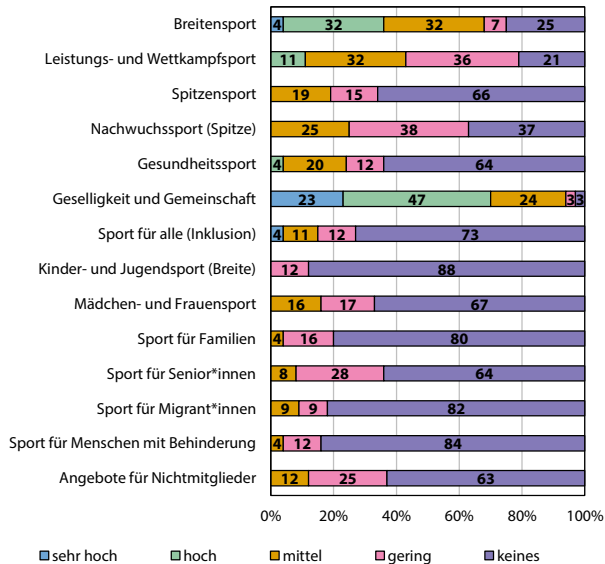
## Angebote und Leistungen

Angebot der Sportvereine (in % der Vereine)

		CH	SHV
Sportangebot	Eine Sportart	74	85
	2–5 Sportarten	17	15
	Über 5 Sportarten	9	0
Wettkampfteilnahme	Ja	86	84
	Nein	14	16
Organisation von Sportveranstaltungen	Ja	53	41
Organisation von geselligen Anlässen	Nein	47	59
Organisation von Sportkursen/Lektionen	Ja, nur für Mitglieder	85	87
	Ja, auch für Nichtmitglieder	15	13
	Nein	25	31
	Nein	30	9
	Nein	45	60

Engagement der SHV-Vereine (in % der SHV-Vereine)

Höhe des Engagements in verschiedenen Sportfeldern



Ausrichtung der Vereine (% der Vereine mit starker Ausrichtung auf...)\*

	CH	SHV
Breiten-, Jugendsport	57	4
Leistungs-, Spitzensport	20	4
Gemeinschaft, Geselligkeit, Werte	59	31
Integration, Diversität	19	0
Gesundheit, Dienstleistung, Inklusion	4	0
Prävention, Ethik, Umweltschutz	22	8

\*Gesamtindikator aus verschiedenen Einzelaussagen

# Finanzen

## Einnahmen und Ausgaben der Vereine

Einnahmen		CH	SHV	
Arithmetisches Mittel (in Fr.)*		69 261	8051	
Anteile an Einnahmen (in %)	Mitgliederbeiträge	32	71	
	Aufnahmegebühren, Sonderbeiträge	3	1	
	Einnahmen Kurse und Lektionen	6	2	
	Beiträge J+S	6	0	
	Zuschüsse (Staat, Verbände, Lotterie)	12	2	
	Werbung, Sponsoring	14	3	
	private Spenden	5	1	
	Teilnahmegebühren, Eintrittsgelder	4	7	
	Festwirtschaft, Sonderaktionen	8	2	
	Leistungen gegenüber Dritten	4	5	
sonstige Einnahmen		6	6	
Ausgaben		CH	SHV	
Arithmetisches Mittel (in Fr.)*		65 923	6546	
Anteile an Ausgaben (in %)	Personalkosten, Weiterbildung	42	6	
	Infrastrukturkosten	15	41	
	Veranstaltungen, Material, Reisekosten	15	32	
	Verwaltungskosten	5	6	
	Verbandsbeiträge, Lizenzen	8	2	
	Versicherungen, Zinsen, Steuern, etc.	9	4	
	sonstige Ausgaben		6	9

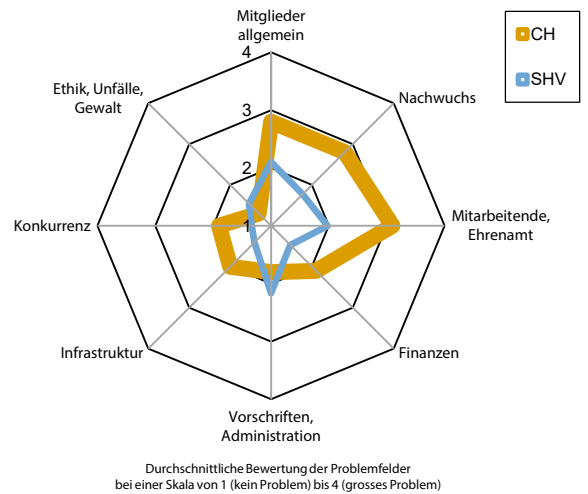
\*Vereine mit Einnahmen/Ausgaben über Fr. 3 Mio. wurden ausgeschlossen

## Mitgliederbeiträge in Franken (arithmetisches Mittel)

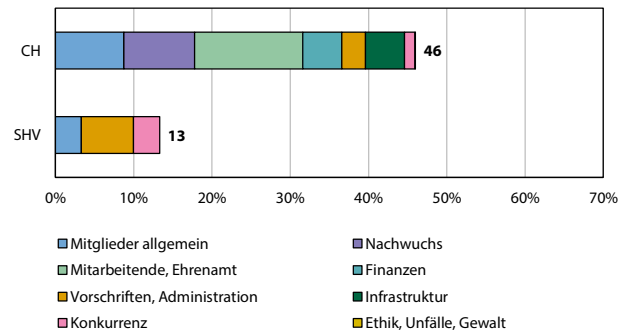
	CH	SHV
Kinder/Jugendliche	144	34
Erwachsene Aktivmitglieder mit Lizenz	275	117
Erwachsene Aktivmitglieder ohne Lizenz	168	53

# Herausforderungen und Probleme

## Sorgenbarometer



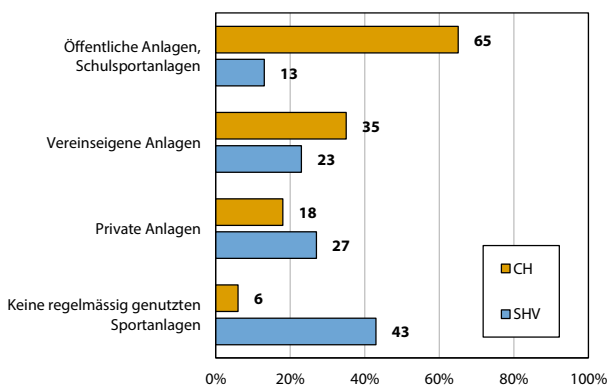
## Anteil der Vereine mit existenzbedrohenden Problemen und Verteilung der verschiedenen Problemfelder (in % der Vereine)



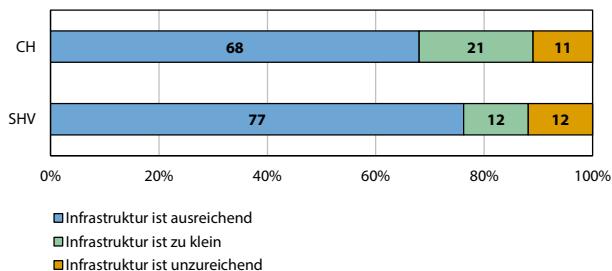
# Infrastruktur

## Regelmässig genutzte Sportanlagen

(in % der Vereine, Nutzung von mehreren Anlagentypen möglich)



## Bedarf an baulicher Infrastruktur (in % der Vereine)



# Unterstützung und Dienstleistungen

## Gewünschte Unterstützung der SHV-Vereine: Top 10

(in % der Vereine)

Bereiche, bei denen mehr Unterstützung gewünscht wird:	In %
Unfallverhütung	54
Politisches Lobbying	46
Organisation Wettkämpfe und Events	33
Verwaltungshilfen (z.B. Vereinssoftware)	29
Mitgliedergewinnung/-bindung	25
Gewinnung/Bindung von ehrenamtlichen Vorstandsmitgliedern	21
Gewinnung/Bindung von freiwilligen Helfer*innen	21
Talentförderung	17
Finanzielle Unterstützung	17
Marketing/PR/Bekanntheit	17

## Beurteilung von Dienstleistungen (in % der SHV-Vereine)

